

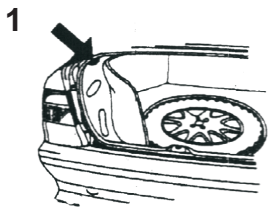
TELESKOPICKÁ ANTÉNA

LANCIA DEDRA, MERCEDES 190

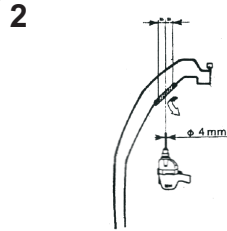
TECHNICKÁ DATA

kapacita	72 pF ± 10%
délka vysunutého prutu	~ 915 mm
délka zasunutého prutu	~ 275 mm
délka kabeláže	~ 1500 mm
prut	4 články - ocelový nebo černěný povrch
úhel prutu	~ 26°
odrušení kabelu	~ 95 %

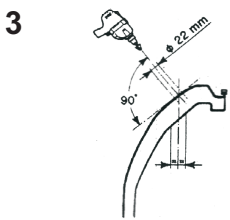
NÁVOD K MONTÁŽI



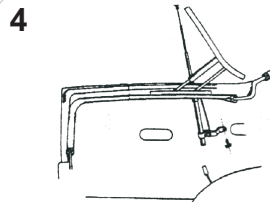
1
 Demontujte levý kryt v zavazadlovém prostoru



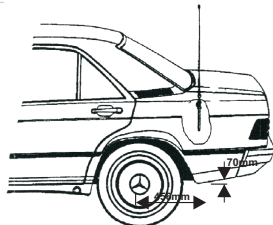

2
 Z vnitřní strany vyvrtejte otvor o $\varnothing 4$ mm. Dbejte na to, aby byl otvor vyvrtán kolmo.



3
 Z vnější strany karosérie převrtejte otvor na $\varnothing 22$ mm

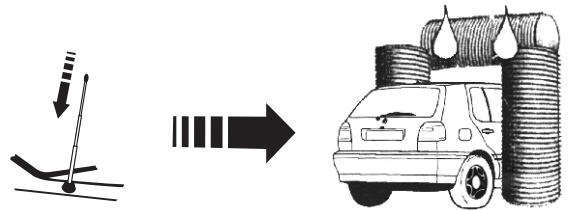


4
 Dle schématu připevněte anténu. Přesvědčte se, že anténa nekoliduje s víkem zavazadlového prostoru.

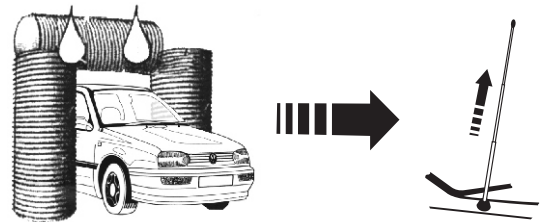


MERCEDES 190

NÁVOD K POUŽITÍ



před použitím myčky zasuněte prut antény



po použití myčky prut antény opět vysuňte