

## PROPOJOVACÍ KABELY PRO JEDNOTLIVÉ TYPY AUTORÁDÍ:

Propojovací kabel podle typu instalovaného autorádia připojte do 10-tipinového konektoru v řídicí jednotce.



2 40 020-1



Pioneer

2 40 020-4



Kenwood

2 40 020-5



Alpine

2 40 020-7



SONY / Phonocar

2 40 020-27



Clarion

2 40 020-28



JVC (->2010)

2 40 020-30



Zenec

2 40 020-31




Macrom

2 40 020-32



JVC (2010->)

2 40 020-48



Autorádia nebo navigace s funkcí "učení" tlačítek na volantu

## NÁVOD K INSTALACI ADAPTÉR PRO OVLÁDÁNÍ Z VOLANTU






Obj.číslo: 2 40 020 SMC030 / 2 40 020 SMC031

Vhodné pro automobily:

**MERCEDES Actros (Mp4)**


**MERCEDES Atego**

Adaptér podporuje funkce:

-  +12V po zapnutí zapalování(sv.15)
-  Zařazení zpátečky
-  Osvětlení
-  Rychlostní impulzy
-  Ruční brzda




## OBSAH BALENÍ:




- 1 Řídicí jednotka (označení na modulu: 3674701)
- 2 Kabelový svazek pro připojení (C-3475800)
- 3 Propojovací vodič pro připojení CAN-Bus signálů
- 4 Měnič napětí 24->12V (pouze 240020 SMC031)

## FUNKCE TLAČÍTEK NA VOLANTU:




- 1 + hlasitost
- 2 - hlasitost
- 3 Příjem hovoru
- 4 Ukončení hovoru

## POSTUP INSTALACE:



1. Vodiče napájecího kabelového svazku připojte v konektoru autorádia
2. Napájení po zapnutí zapalování - rudý vodič
3. Připojení a funkce volných vodičů:
  - 1 RŮŽOVÝ vodič - rychlostní impulzy
  - 2 FIALOVÝ vodič - zpátečka
  - 3 ZELENÝ vodič - parkovací brzda
  - ŽLUTO-ČERNÝ vodič - mute




Připojení do konektoru automobilu

Instalované autorádio nebo navigace

## Připojení modulu s měničem napětí:

Připojení do konektoru automobilu



Instalované autorádio nebo navigace

Měnič napětí 24->12V  
(Pouze u modulu s obj.číslem 240020 SMC021)

## Připojení CAN-Bus signálů:

Pro správnou funkci modulu je nutné připojit CAN-Bus signály z automobilu do OEM napájecí ISO konektoru automobilu.


- 1 CAN Low - HNĚDO-BÍLÝ vodič
- 2 CAN High - ŽLUTÝ-BÍLÝ vodič



## Připojení CAN-Bus MERCEDES Actros:

V konektoru klimatizace  
CAN Low - ŽLUTÝ vodič / CAN High - MODRÝ vodič

## Připojení CAN Bus vodičů v MERCEDES Atego



Připojení CAN-Bus v konektoru palubních přístrojů - 18-pólový konektor  
CAN High - pin č.9 - MODRO-BÍLÝ vodič  
CAN Low - pin č.18 - ZELENO-BÍLÝ vodič

**Zařízení je určeno pro odbornou montáž.  
Doporučujeme instalaci svěřit autorizovanému servisu automobilů nebo odborné instalační dílně.**