

## POZNÁMKY K INSTALACI

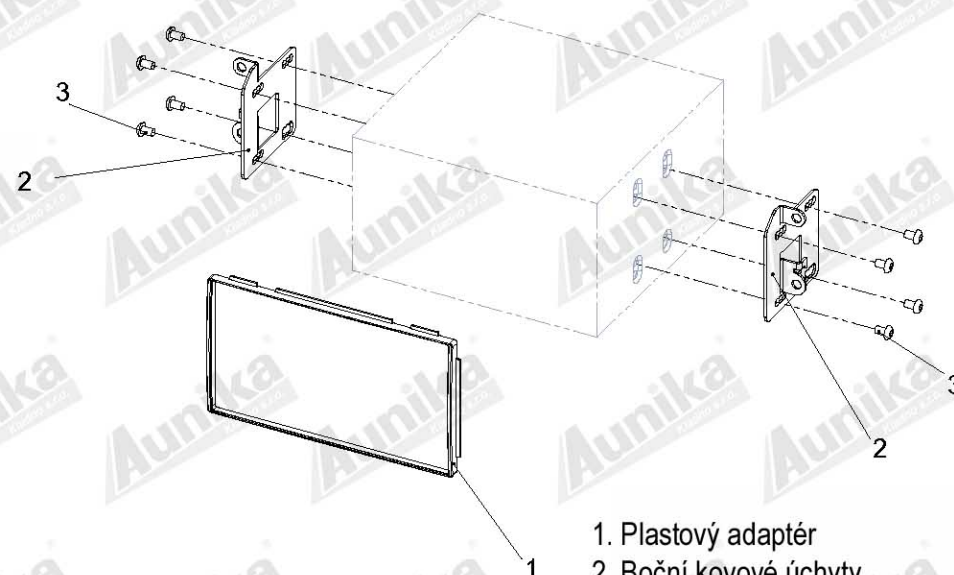
# Instalační sada s kovovým rámečkem pro montáž 2DIN autorádia nebo navigace

obj.číslo: 3 71 585-2

## NISSAN Qashqai I. [J10] (12/2006-2013)

Kompatibilní s 2DIN jednotkou


### OBSAH BALENÍ



1. Plastový adaptér
2. Boční kovové úchyty
3. Instalační materiál

*Veškeré instalační práce musí provádět pouze kvalifikovaný odborný instalační technik.  
Výrobce / prodejce nenese odpovědnost za jakékoli náhodné nebo nepřímé škody.*

## POSTUP INSTALACE




1. Demontujte plastový panel kolem autorádia



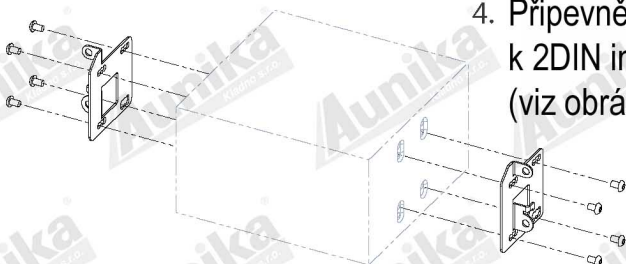
5. Umístěte 2DIN navigaci, připojte všechny konektory upevněte pomocí OEM šroubů. Pro dokončení umístěte OEM středový panel



2. Vyjměte OEM hlavní jednotku



3. Do středového panelu umístěte plastový vymežovací rámeček (ze spodní strany)



4. Připevněte boční montážní držáky k 2DIN instalované navigaci (viz obrázek níže)