

SHARK 2 - ANTÉNA

Anténu nainstalujte ve vodorovné poloze na rovný nebo mírně zakřivený kovový povrch, nejlépe na střechu vozidla.

V případě instalace na nekovový povrch se doporučuje umístit pod povrch na místo instalace antény kovový plech velikosti minimálně 20 x 20 cm.

Neinstalujte ve svislé poloze.

Vložte anténu a kabely do otvoru ve střeše a ujistěte se, že základna antény správně doléhá na instalační povrch. Umístěte kabely do boční drážky dřívku a vložte upevňovací matici tak, aby vodičko zapadlo do drážky. Rukou co nejvíce utáhněte a poté zajistěte 22mm nástrčným klíčem. Správný utahovací moment je 6,2 Nm +/- 20 %.

Připojte FAKRA samec konektor u antény do odpovídajícího konektoru anténního kabelu nebo adaptéru pro originální kabel v automobilu (počet a barva konektorů je rozdílná dle typu antény). Barvu a typ konektoru najdete v tabulce níže.

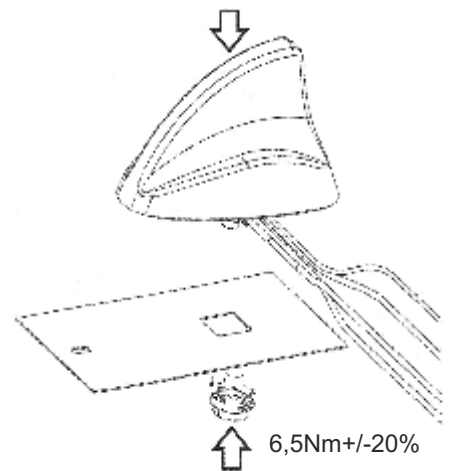
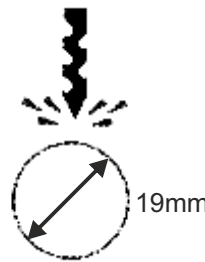
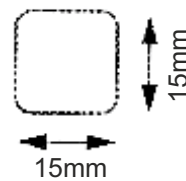
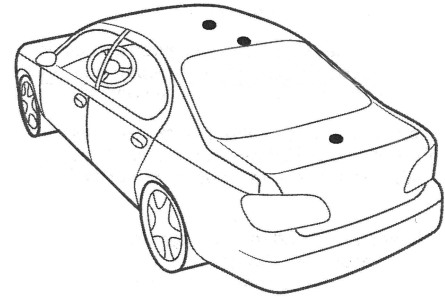
Pro správnou funkci AM / FM a DAB aktivních antén je nutné připojit napájení +12V. Antény mají samostatný vodič pro napájení nebo jsou napájeny "fantomově" po signálovém kabelu. Černý vodič (oddělené napájení) připojte na ovládací vodič antény (označený REM) nebo na vodič s napětím +12V po zapnutí zapalování.

Pasivní antény není nutné připojit k napájení.

GNSS antény jsou napájeny vždy "fantomově" s napájecím napětím 3 až 5V.

Antény jsou určeny pro instalaci do čtvercového otvoru 15 x 15mm nebo do kruhového otvoru s průměrem 19mm.

Doporučená pozice pro instalaci zadní část střechy automobilu



DOSTUPNÉ MODELY ANTÉN

Obj.číslo	Popis	Konektor			Poznámka
		AM / FM	DAB	GNSS	
76 77 810	SHARK2 TRIPLEX AM/FM-DAB-GNSS aktivní anténa	FAKRA samec (bílá barva)	FAKRA samec (černá barva)	FAKRA samec (modrá barva)	Balení bez anténního svodu AM/FM/DAB - fantom. a oddělené napájení 12V GNSS - fantomové napájení 3-5V
76 77 815	SHARK2 COMBI RADIO AM/FM/DAB aktivní anténa	FAKRA samec (bílá barva)	FAKRA samec (černá barva)	-	Balení bez anténního svodu AM/FM/DAB - fantom. a oddělené napájení 12V
76 77 820	SHARK2 DAB DAB aktivní anténa	-	FAKRA samec (černá barva)	-	Balení bez anténního svodu DAB - fantomové a oddělené napájení 12V
76 77 825	SHARK2 DUPLEX AM/FM-GNSS aktivní anténa	FAKRA samec (bílá barva)	-	FAKRA samec (modrá barva)	Balení bez anténního svodu AM/FM - fantomové a oddělené napájení 12V GPS - fantomové napájení 3-5V
76 77 830	SHARK2 AM/FM aktivní anténa	FAKRA samec (bílá barva)	-	-	Balení bez anténního svodu AM/FM - fantomové a oddělené napájení 12V
Obj.číslo	Popis	AM / FM	DTT	GNSS	Poznámka
77 27 083	SHARK2 TRIPLEX TV AM/FM-DTT-GNSS aktivní anténa	FAKRA samec (bílá barva)	FAKRA samec (zelená barva)	FAKRA samec (modrá barva)	Balení bez anténního svodu AM/FM/DTT - fantom. a oddělené napájení 12V GPS - fantomové napájení 3-5V
77 27 082	SHARK2 COMBI TV AM/FM-DTT aktivní anténa	FAKRA samec (bílá barva)	FAKRA samec (zelená barva)	-	Balení bez anténního svodu AM/FM/DTT - fantom. a oddělené napájení 12V
Obj.číslo	Popis	GSM UMTS-LTE	WIFI	GNSS	Poznámka
76 27 098	SHARK2 COMLOC GSM-UMTS-LTE / GNSS anténa	FAKRA samec (barva bordo)	FAKRA samec (fialová barva)	FAKRA samec (modrá barva)	Balení bez anténního svodu GNSS - fantomové napájení 3-5V
76 27 099	SHARK2 COMLOC WIFI GSM-UMTS-LTE / WIFI / GNSS anténa	FAKRA samec (barva bordo)	-	FAKRA samec (modrá barva)	Balení bez anténního svodu GNSS - fantomové napájení 3-5V