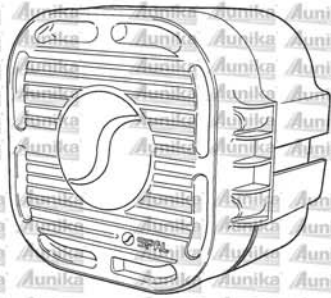




SPAL

AUTOMOTIVE

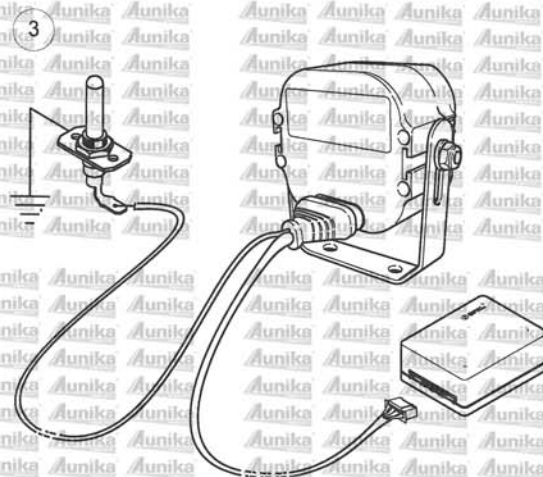
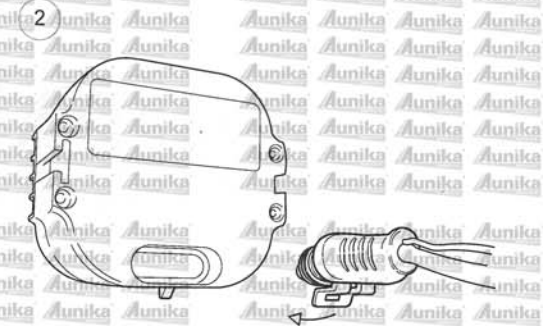
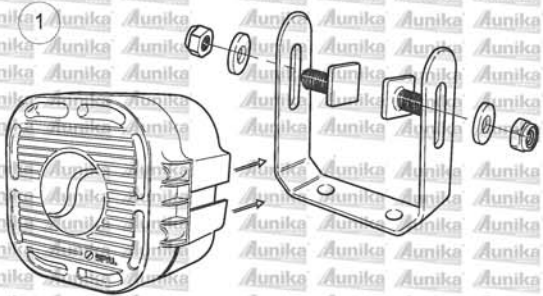
Cod. 6012.1131 - Ed. 03/2006



e1 03 4691

SIR 6

Cod. 3560.0107



CZ

KÓDOVANÁ ZÁLOHOVANÁ SIRÉNA

POPIS

TECHNICKÉ SPECIFIKACE

- Napájecí napětí:9 - 16V
- Spotřeba v klidovém stavu:1,2mA
- Spotřeba v zátěži:400mA
- Provozní teplota:-40/+125°C
- Akustický tlak:115dB
- Signalizace na záložní akumulátor:1cyklus/30s
- Krytí:IP66

MONTÁŽNÍ INSTRUKCE

- Připevníte držák do motorového prostoru pomocí přibalených šroubů, pozice musí být taková aby chránila jednotku od vody, a nadměrná teploty (výfuk, chladič, turbo,...)
- Připevníte sirénu do držáku pomocí přibalených šroubů se čtvercovou hlavou (obr. 1)
- Připojte konektor na zadní stranu sirény (obr. 2)
- Kabely umístěte tak aby jste zabránili stékání vody. Připojte hnědý vodič podle diagramu.
- K zavedení vodičů do kabiny vozidla použijte existující průchodky nebo vytvořte nové pomocí průchodky

DŮLEŽITÉ

Pokud je použita siréna SIR6 nemůže být použita zároveň originální siréna

PŘIPOJENÍ A TESTOVÁNÍ SIRÉNY

- Odpojte alarmovou jednotku SPAL použitím dálkového ovládání
- Připojte 4-pinový černý konektor na kabelovém svazku vedoucím od sirény ke konektoru alarmové jednotky SPAL. Jakmile jsou tyto konektory propojeny ozve se na 2 sekundy zvukový signál.
- Zapněte alarmovou jednotku a vyčkejte 40s
- Vyvolejte poplach, siréna bude houkat po celou dobu poplachů
- Vypněte alarm pomocí dálkového ovládání.

DŮLEŽITÉ

Jestliže je siréna nefunkční při testování, ujistěte se že

- AP85 / skce M / strana 3 / krok 3
- AP80 / skce L / strana 2 / krok 6

ÚDRŽBA VOZU

Baterii odpojte jen v případě že je alarmová jednotka SPAL vypnutá.

ZÁLOŽNÍ BATERIE ALARMU

Jakmile odpojitte baterii nebo sirénu od alarmové jednotky když je zapnutá, siréna spustí poplach na 30s.

DOBÍJENÍ VNITŘNÍ BATERIE

Vnitřní baterie sirény se dobíjí pouze při pohybu vozidla kvůli maximální efektivitě, čas nabíjení je okolo 48 hodin



Via per Carpi, 26/B - 42015 Correggio (RE) - Italy
Tel. +39 0522 731311 - Fax +39 0522 693611
E-mail: aftermarket@spal.it - www.spal.it